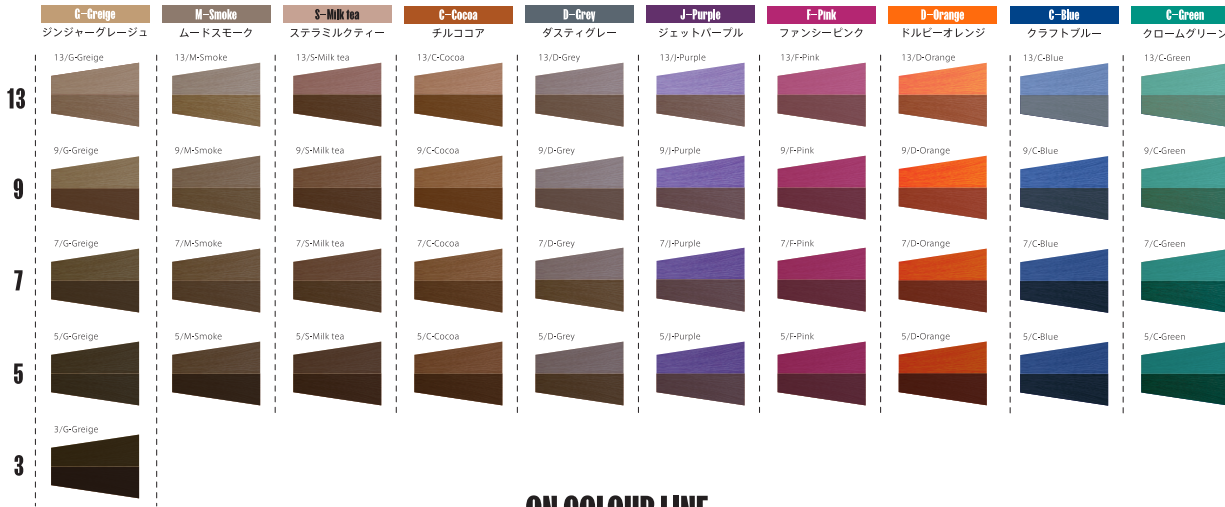


KIRÄ*TERÄ



BASIC LINE

(アルカリカラー / 医薬部外品)

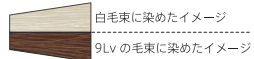


カラー剤使用量の目安		
1 剤使用量	2 剤使用量	合計
60g	120mL	180g
50g	100mL	150g
40g	80mL	120g
30g	60mL	90g
20g	40mL	60g
10g	20mL	30g

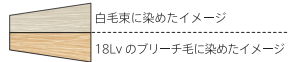
ON COLOUR LINE

(低アルカリカラー / 医薬部外品)

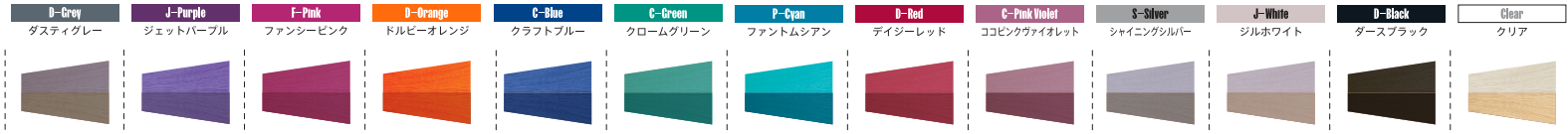
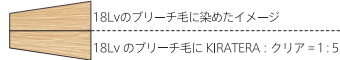
BASIC LINE (アルカリカラー)



ON COLOUR LINE (低アルカリカラー)

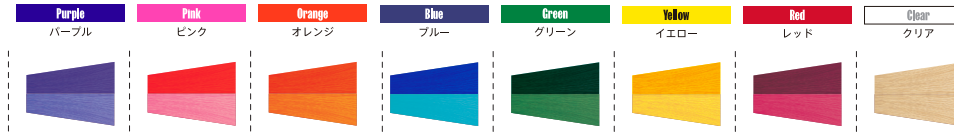


ACCENT LINE (塩基性カラー)



ACCENT LINE

(塩基性カラー / 化粧品)



BASIC PROCESS

BASIC & ON COLOUR

(アルカリカラー) 基本プロセス

薬剤選定

希望色にするための薬剤選定をします。

薬剤調合

1 剤 : 2 剤はすべてのレベルの薬剤において 1:2 の割合で調合します。

塗布・放置

20 分 ~ 30 分を目安に自然放置します。

流し・ドライ

色が出なくなるまでブレーンリンス後、シャンプーで洗い流します。

ACCENT LINE

(塩基性カラー) 基本プロセス

薬剤選定

希望色にするための色選定をします。

塗布

ウェットで塗布推奨。(軽く水分を切る、タオルドライしてから塗布。)

放置

10 分 ~ 20 分程度を目安に自然放置します。

流し・ドライ

色が出なくなるまでブレーンリンス後、シャンプーで洗い流します。

※実際の染め上がりの色は、地毛によって異なります。

【ご注意】

ご使用の際は、使用上の注意をよく読んで正しくお使いください。ご使用前には、毎回必ず皮膚アレルギー試験（パッチテスト）を行ってください。今までにヘアカラーでかぶれたことのある方には、絶対に使用しないでください。